

# 平成21年3月期 決算短信 — 補足説明資料 —

もっとつながる明日へ  
— Total Communication —



2009年5月8日

株式会社 ビック東海(2306)

代表取締役社長 早川 博己



# 平成21年3月期決算の業績(連結)

前期比

(単位:百万円)

	実績	前期比	前期
売上高	38,195	108.9%	(35,089)
営業利益	4,502	103.0%	(4,371)
経常利益	4,235	100.3%	(4,223)
当期純利益	2,528	108.4%	(2,333)
1株当たり純利益	64.10円	110.1%	(58.23円)

## 連結損益計算書

(単位:百万円)

	当期	前期
売上高	38,195	35,089
売上原価	23,720	21,633
売上総利益	14,474	13,456
営業利益	4,502	4,371
営業外収益	61	92
営業外費用	328	240
経常利益	4,235	4,223
特別利益	396	165
特別損失	302	494
税引前当期純利益	4,328	3,893
法人税、住民税及び事業税	1,850	795
法人税等調整額	△ 56	755
少数株主損益	6	8
当期純利益	2,528	2,333

# 平成21年3月期決算の業績(連結)

## 公表比

(単位:百万円)

	実績	公表比	公表値
売上高	38,195	94.9%	(40,250)
営業利益	4,502	97.5%	(4,620)
経常利益	4,235	99.0%	(4,280)
当期純利益	2,528	102.0%	(2,480)
1株当たり純利益	64.10円	103.6%	(61.87円)

## 連結損益計算書 (単位:百万円)

	当期
売上高	38,195
売上原価	23,720
売上総利益	14,474
営業利益	4,502
営業外収益	61
営業外費用	328
経常利益	4,235
特別利益	396
特別損失	302
税引前当期純利益	4,328
法人税、住民税及び事業税	1,850
法人税等調整額	△ 56
少数株主損益	6
当期純利益	2,528

# 平成21年3月期決算の業績(連結)

(単位:百万円)

	CATV事業	CS事業	SIS事業	その他	消去又は 全社	連結
売上高	12,862	14,373	11,093	26	△ 161	38,195
(前期比)	(108.7%)	(111.2%)	(106.8%)	(69.1%)	—	(108.9%)
営業利益	1,410	3,220	865	22	△ 1,016	4,502
(前期比)	(101.2%)	(118.1%)	(73.1%)	(105.8%)	—	(103.0%)
経常利益						4,235
(前期比)						(100.3%)
当期純利益						2,528
(前期比)						(108.4%)
1株当たり純利益						64.1円

# 連結業績 実績・予想

## 4期連続 経常利益の増益達成

(単位:百万円)

	平成18年3月期 実績	平成19年3月期 実績	平成20年3月期 実績	平成21年3月期 実績	平成22年3月期 予想
売上高	23,436	33,924	35,089	38,195	42,900
営業利益	2,710	4,415	4,371	4,502	5,100
経常利益	2,567	4,196	4,223	4,235	4,700
当期純利益	2,594	4,112	2,333	2,528	2,560

業績予想数値は現在入手可能な情報から得られた当社経営者の判断に基づく概算値であり、環境の変化により変更する可能性があります。

# 連結期末件数動態 予想

CATV-FTTTH 顧客件数3年間で10万件獲得

CS直販（関東ISP）顧客件数3年間で11万件純増

通信(ブロードバンド顧客)		平成19年度	平成20年度			平成21年度	平成19年度 ~平成21年度
		期首件数	期首件数	純増件数	期末件数	期末件数	純増件数
FTTH	CATV	4	26	29	56	100	96
	ISP直販	51	117	70	187	241	190
	計	55	143	100	243	341	286
ブ ロ ー ド そ の 他 バ ン ド	CATV-インターネット	75	61	△ 19	42	32	△ 43
	ADSL ISP直販	171	141	△ 27	114	94	△ 77
	ADSL ホールセール	171	155	4	159	137	△ 34
	計	416	357	△ 42	315	263	△ 153
合計		471	500	58	558	605	134

11万件

放送		平成19年度	平成20年度			平成21年度	平成19年度 ~平成21年度
		期首件数	期首件数	純増件数	期末件数	期末件数	純増件数
CATV放送		300	323	12	335	346	46
(デジタル多チャンネル)		(61)	(72)	(8)	(80)	(96)	(35)

\*単位未満四捨五入

業績予想数値は現在入手可能な情報から得られた当社経営者の判断に基づく概算値であり、環境の変化により変更する可能性があります。

# 平成21年3月期末 CATV-FTTH普及率

(単位:千件)

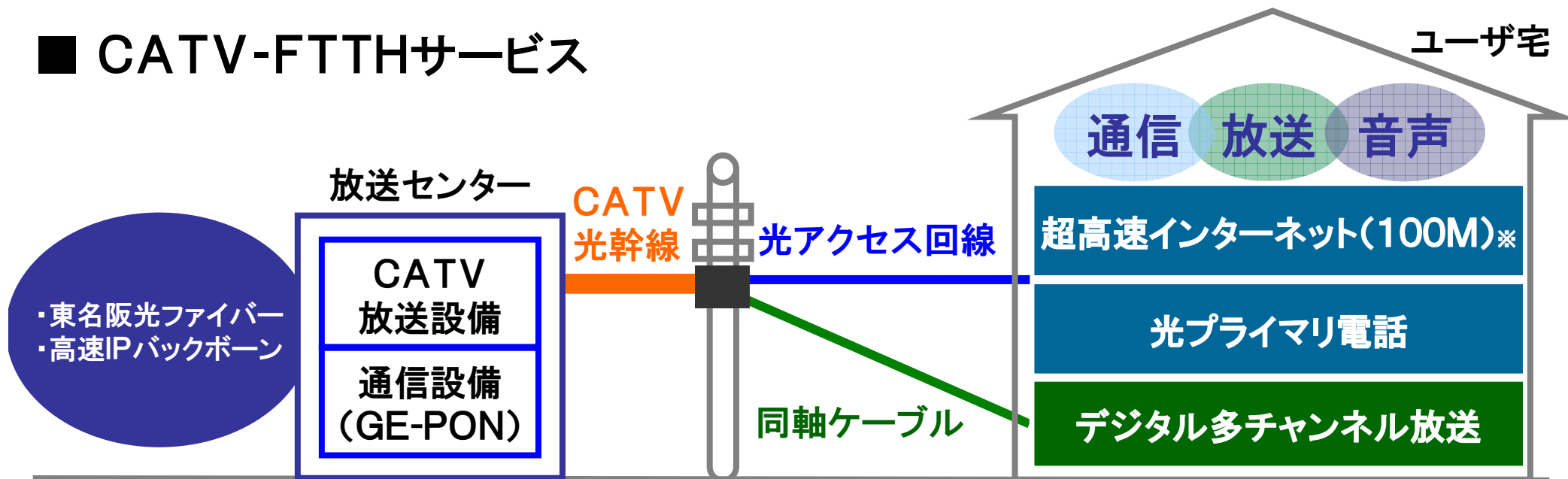
		CATV 放送件数	CATV-FTTH	
			件数	普及率
21/3 期末件数	VIC 単体	214	50	23.3%
	子会社 5社計	121	6	4.7%
	合計	335	56	16.6%

注)子会社5社のうち、熊谷ケーブル(放送23千件)については  
21年3月末時点ではCATV-FTTHサービスを行っていない。

# CATV-FTTHサービス

自社保有の事業資源と技術力を統合したビジネスモデル

## ■ CATV-FTTHサービス



光幹線ネットワークから光アクセス回線までを自社で保有

- ・固定とモバイルの融合(FMC)を目指す。
- ・高品質かつ多様な次世代サービスを提供可能。



# 当社CATV-FTTHのサービス

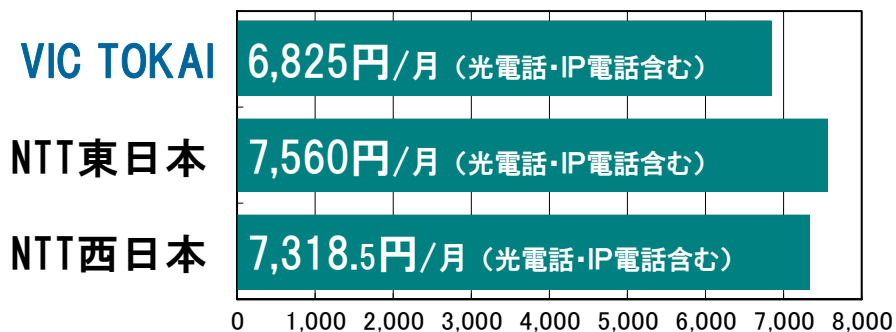
## 【 サービスの特徴 】

集合用については、光配線方式(光ファイバーを直接各戸に配線)を採用。  
それにより戸建と同様の通信スペックでのサービス提供が可能(減衰なし)。

その他

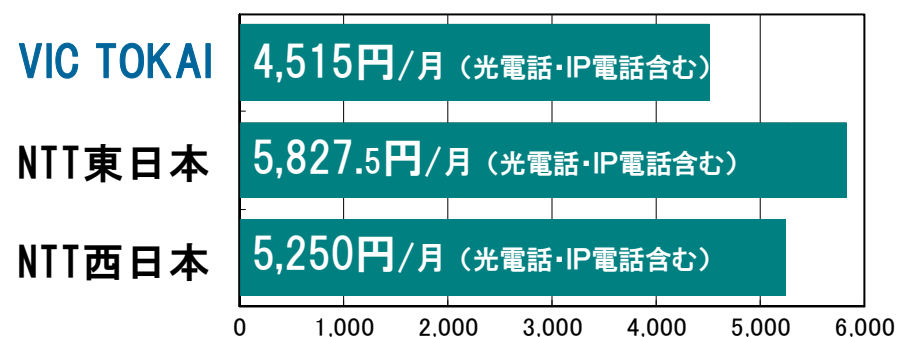
光プライマリ電話050番号を無料付与/メールアドレス3個無料付与/  
ウイルスチェック、スパムメール対策無料/緊急電話利用可/  
加入電話の番号を継続利用可

### 戸建用FTTHサービス



・最大2ヶ月無料	
・10ヶ月間特別料金(税込)	4,410円
光プライマリ電話	525円
合計	4,935円

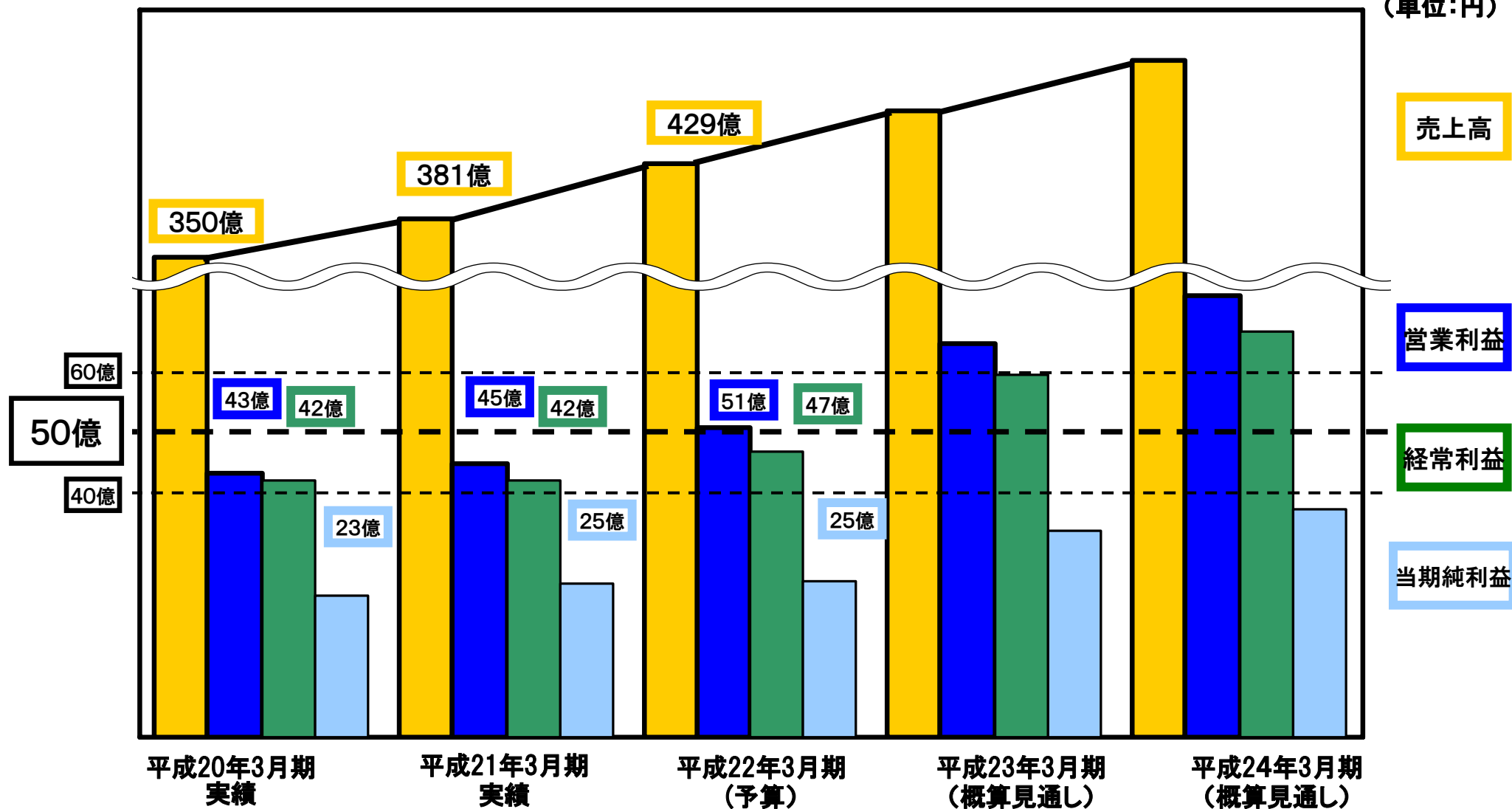
### 集合用FTTHサービス



・加入月無料	
・4戸以上加入見込「F4」(税込)	3,990円
光プライマリ電話	525円
合計	4,515円

# 連結業績予想【概算】

(単位:円)



業績予想数値は現在入手可能な情報から得られた当社経営者の判断に基づく概算値であり、環境の変化により変更する可能性があります。